














## 3. Temats „Sabiedriski nozīmīgākie sporta notikumi Latvijā, Eiropā un pasaulē. Olimpiskā kustība.”









**OLIMPIĀDES SPĒLES**

<b>№</b>	<b>Gads</b>	<b>Datums</b>	<b>Talismans</b>	<b>Pilsēta</b>	<b>Valsts</b>	<b>Disciplīnu skaits</b>	<b>Valstis</b>	<b>Sportisti</b>	<b>Latvijas sportisti</b>	<b>Zelts</b>	<b>Sudrabs</b>	<b>Bronza</b>
<b>XX</b>	1972	26.08.-11.09.		Minhene	Vācija	195	121	7121	4	-	<b>2</b>	<b>1</b>
<b>XXI</b>	1976	17.07.-1.08.		Monreāla	Kanāda	198	92	6043	9	<b>2</b>	<b>2</b>	<b>2</b>
<b>XXII</b>	1980	19.07.-3.08.		Maskava	PSRS	203	80	5283	13	<b>4</b>	<b>7</b>	<b>2</b>
<b>XXIII</b>	1984	28.07.-12.08.		Losandželosa	ASV	221	140	6802	-	-	-	-
<b>XXIV</b>	1988	17.09.- 2.10.		Seula	Koreja	237	159	8473	6	<b>3</b>	<b>1</b>	-
<b>XXV</b>	1992	25.07.-9.08.		Barselona	Spānija	257	169	9368	34	-	<b>2</b>	<b>1</b>
<b>XXVI</b>	1996	19.07.-4.08.		Atlanta	ASV	271	197	10332	48	-	<b>1</b>	-
<b>XXVII</b>	2000	15.09.- 1.10.		Sidneja	Austrālija	300	199	10651	45	<b>1</b>	<b>1</b>	<b>1</b>
<b>XXVIII</b>	2004	13.08.-29.08.		Atēnas	Grieķija	301	201	10625	32	-	<b>4</b>	
<b>XXIX</b>	2008	08.08.-24.08.		Pekina	Ķīna	302	204	10924	47	<b>1</b>	<b>1</b>	<b>1</b>

3. **Temats** „Sabiedriski nozīmīgākie sporta notikumi Latvijā, Eiropā un pasaulē. Olimpiskā kustība.”**ZIEMAS OLIMPISKĀS SPĒLES**

<b>№</b>	<b>Gads</b>	<b>Datums</b>	<b>Pilsēta</b>	<b>Valsts</b>	<b>Talismans</b>	<b>Disciplīnu skaits</b>	<b>Valstis</b>	<b>Sportisti</b>	<b>Latvijas sportisti</b>	<b>Zelts</b>	<b>Sudrabs</b>	<b>Bronza</b>
	1924	25.I - 5.II	Šamoni	Francija		16	16	258	<b>2</b>	-		-
<b>I</b>	1928	11.II - 19.II	Sanktmorica	Šveice		14	25	464	<b>1</b>	-	-	-
<b>II</b>	1932	4.II - 15.II	Leikplesida	ASV		4	17	252	-	-	-	-
<b>V</b>	1936	6.II - 16.II	Garmiša Partenkirhene	Vācija		17	28	668	<b>26</b>	-	-	-
	1948	30.I - 8.II	Sanktmorica	Šveice		22	28	669	-	-	-	-
<b>I</b>	1952	14.II - 25.II	Oslo	Norvēģija		22	30	694	-	-	-	-
<b>II</b>	1956	26.I - 5.II	Kortina d'Ampeco	Itālija		24	32	820	-	-	-	-
<b>III</b>	1960	18.II - 28.II	Skvovelija	ASV		27	30	665	-	-	-	-
<b>X</b>	1964	29.I - 9.II	Insbruka	Austrija		34	36	1091	-	-	-	-
	1968	6.II - 18.II	Grenoble	Francija		35	37	1158	<b>1</b>	-	-	-
<b>I</b>	1972	3.II - 13.II	Saporo	Japāna		35	35	1006	-	-	-	-
<b>II</b>	1976	4.II - 15.II	Insbruka	Austrija		37	37	1123	<b>5</b>	-	-	-
<b>III</b>	1980	13.II - 24.II	Leikplesida	ASV		38	37	1072	<b>5</b>	<b>1</b>	<b>1</b>	<b>1</b>

3. **Temats** „Sabiedriski nozīmīgākie sporta notikumi Latvijā, Eiropā un pasaulē. Olimpiskā kustība.”**ZIEMAS OLIMPISKĀS SPĒLES**

№	Gads	Datums	Pilsēta	Valsts	Talismans	Disciplīnu skaits	Valstis	Sportisti	Latvijas sportisti	Zelts	Sudrabs	Bronza
<b>XIV</b>	1984	8.II - 19.II	Sarajeva	Dienvidslāvija		39	49	1274	<b>11</b>	-	-	<b>1</b>
<b>XV</b>	1988	13.II - 28.II	Kalgari	Kanāda		46	57	1423	<b>10</b>	<b>2</b>	-	<b>3</b>
<b>XVI</b>	1992	8.II - 23.II	Albervila	Francija		57	64	1801	<b>24</b>	-	-	-
<b>XVII</b>	1994	12.II - 27.II	Lillehammere	Norvēģija		61	67	1739	<b>28</b>	-	-	-
<b>XVIII</b>	1998	7.II - 22.II	Nagano	Japāna		68	72	2305	<b>31</b>	-	-	-
<b>XIX</b>	2002	8.II - 24.II	Soltleiksitija	ASV		78	77	2399	<b>52</b>	-	-	-
<b>XX</b>	2006	10.II - 26.II	Turīna	Itālija		84	80	2508	<b>58</b>	-	-	<b>1</b>
<b>XXI</b>	2010	12.II – 28. II	Vankuvera	Kanāda		86	82	2566	<b>58</b>	-	<b>2</b>	-